



KAT. Č. : 130019

Řada vroubkovacích strojů KSM podporuje jak dílenský provoz, tak průmyslovou výrobu. Oba válce jsou umístěny na stabilních hřídelích, z nichž jeden má kladný tvar a druhý záporný tvar vroubku. Oba válce pohání výkonný motor ovládaný nožním spínačem. To znamená, že lze obrábět i silnější plechy. Hloubka vroubku se určuje ručním přísuvem horního válce. Tyto stroje se používají k opatřování plechů a trubek vroubkováním nebo lemováním, například při výrobě kontejnerů a ventilací.

- Svařovaná konstrukce s tlustostěnné oceli
- Motory s redukční převodovkou a brzdovým systémem
- 4 sady vroubkovacích a obrubovacích válců
- Nožní spínač pro snadné ovládání
- stabilní podstavec pro prostorově úspornou instalaci

TECHNICKÉ ÚDAJE

PRACOVNÍ PROSTOR

Tloušťka plechu (max.)	2.5 mm
Max. rozestup válců	92 mm
Vyložení	280 mm
Rychlost	20 1/min

VÝKONY POHONŮ

Výkon motoru	1.5 kW
--------------	--------

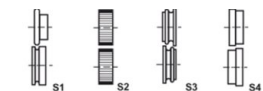
MÍRY A VÁHY

Rozměry	1.47 m x 0.58 m x 135 m
Hmotnost	235 kg

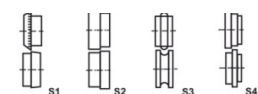
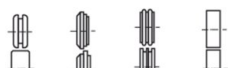
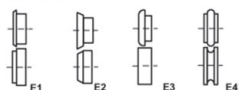


SZCZEGÓŁY PRODUKTÓW

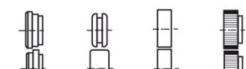
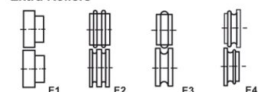
- Výkonné KSM 25/40 jsou extrémně stabilní svařované konstrukce ze silnostěnné oceli
- Všechny modely disponují výkonnými motory s redukcí převodovkou a brzdovým systémem
- 4 sady běžných vroubkovacích a obrubovacích válců patří do standardního příslušenství
- Další sady válců pro velký počet použití jsou k dostání na vyžádání
- Snadná manipulace je podporována mobilní ovládací jednotkou s nouzovým vypínačem
- Dva velké nožní pedály usnadňují obslužnému personálu snadnou změnu směru soustružení u necirkulujících vroubků
- Přesnou práci umožňuje stabilní a vysoce pevná dorazová deska
- Stabilní stojan umožňuje instalaci s úsporou místa



Extra Rollers



Extra Rollers



STANDARDNÍ VÝBAVA

Podstavec
 Nožní pedál
 4 páry standardních válečků
 Provozní návod

VOLITELNÁ VÝBAVA

- Speciální válec typ E1 pro KSM 25 / díl 130019, Kat. č. : 257370
- Speciální válec typ E2 pro KSM 25 / díl 130019, Kat. č. : 257371
- Speciální válec typ E3 pro KSM 25 / díl 130019, Kat. č. : 257372
- Speciální válec typ E4 pro KSM 25 / díl 130019, Kat. č. : 257373
- Speciální válec typ E5 pro KSM 25 / díl 130019, Kat. č. : 257374
- Speciální válec typ E6 pro KSM 25 / díl 130019, Kat. č. : 257375
- Speciální válec typ E7 pro KSM 25 / díl 130019, Kat. č. : 257376
- Speciální válec typ E8 pro KSM 25 / díl 130019, Kat. č. : 257377